



SOCIEDAD FINANCIERA

JP SOFIEXPRESS, S.A. DE C.V. S.F.P.
NIVEL DE OPERACIONES I
 Ocampo # 51 Col. Centro, Maravatío, Michoacán
BALANCE GENERAL AL 31 DE DICIEMBRE DE 2020
 (Cifras en pesos)

ACTIVO			PASIVO Y CAPITAL		
DISPONIBILIDADES		\$ 24,757,534	CAPTACION TRADICIONAL		
INVERSIONES EN VALORES			Depósitos de exigibilidad inmediata	\$ 37,393,835	
Títulos para negociar	\$ -		Depósitos a plazo	112,079,518	
Títulos disponibles para la venta			Títulos de crédito emitidos		\$ 145,473,353
Títulos conservados a vencimiento		9,325,085	Cuentas sin movimiento		
DEUDORES POR REPORTE (SALDO DEUDOR)			PRESTAMOS BANCARIOS Y DE OTROS ORGANISMOS		
CARTERA DE CREDITO VIGENTE			De corto plazo	\$ -	
Créditos comerciales			De largo plazo		
Actividad empresarial o comercial	\$ 50,562,630		COLATERALES VENDIDOS		
Préstamos de liquidez a otras sociedades financieras populares o comunitarias		\$ 50,562,630	Reportos (saldo acreedor)	\$ -	
Créditos de consumo		81,630,011	Otros colaterales vendidos		
Créditos a la vivienda			OTRAS CUENTAS POR PAGAR		
Media y residencial	\$ 449,935		Impuestos a la utilidad por pagar	\$ -	
De interés social	14,421	464,356	Participación de los trabajadores en las utilidades por pagar		
TOTAL CARTERA DE CREDITO VIGENTE		132,656,997	Aportaciones para futuros aumentos de capital pendientes de formalizar por su consejo de administración		
CARTERA DE CREDITO VENCIDA			Acreedores por liquidación de operaciones		
Créditos comerciales			Acreedores por colaterales recibidos en efectivo	3,145,572	3,145,572
Actividad empresarial o comercial	\$ 6,682,097		Acreedores diversos y otras cuentas por pagar		
Préstamos de liquidez a otras sociedades financieras populares o comunitarias		\$ 6,682,097	OBLIGACIONES SUBORDINADAS EN CIRCULACION		
Créditos de consumo		4,116,598	IMPUESTOS Y PTU DIFERIDOS (NETO)		1,932,630
Créditos a la vivienda			CREDITOS DIFERIDOS Y COBROS ANTICIPADOS		\$ 154,551,555
Media y residencial	\$ -		TOTAL PASIVO		
De interés social			CAPITAL CONTABLE		
TOTAL CARTERA DE CREDITO VENCIDA		\$ 10,798,695	CAPITAL CONTRIBUIDO	\$ 40,000,000	
CARTERA DE CREDITO (-) MENOS:		\$ 143,455,692	Capital Social		
ESTIMACION PREVENTIVA PARA RIESGOS CREDITICIOS		10,788,537	Aportaciones para futuros aumentos de capital formalizadas por su consejo de administración	17,400,000	
TOTAL CARTERA DE CREDITO (NETO)		132,667,155	Prima en venta de acciones		
OTRAS CUENTAS POR COBRAR (NETO)		2,923,197	Obligaciones subordinadas en circulación		
BIENES ADJUDICADOS (NETO)		3,401,324	Efecto por incorporación al régimen de sociedades financieras populares	(2,026,322)	\$ 55,373,678
PROPIEDADES, MOBILIARIO Y EQUIPO (NETO)		1,164,832	CAPITAL GANADO		
INVERSIONES PERMANENTES		55,000	Reservas de capital		
ACTIVOS DE LARGA DURACIÓN DISPONIBLES PARA LA VENTA			Fondo social de reserva	\$ -	
IMPUESTOS Y PTU DIFERIDOS (NETO)			Fondo de reserva		
OTROS ACTIVOS			Otras reservas de capital	\$ -	
Cargos diferidos, pagos anticipados e intangibles	\$ 4,325,769		Resultado de ejercicios anteriores	(28,918,111)	
Otros activos a corto y largo plazo	84,172	4,409,941	Resultado por valuación de títulos disponibles para la venta		
TOTAL ACTIVO		\$ 178,704,068	Resultado por tenencia de activos monetarios	(2,303,054)	(31,221,165)
		*****	Resultado neto		
			TOTAL CAPITAL CONTABLE		\$ 24,152,513
			TOTAL PASIVO Y CAPITAL CONTABLE		\$ 178,704,068

			CUENTAS DE ORDEN		
			Avalés otorgados	\$ -	
			Activos y pasivos contingentes		
			Compromisos crediticios		
			Bienes en fideicomiso o mandato		
			Fideicomiso		
			Mandato		
			Bienes en custodia o administración		
			Colaterales recibidos por la entidad		
			Colaterales recibidos y vendidos por la entidad		
			Intereses devengados no cobrados derivados de cartera de crédito vencida	5,508,901	
			Otras cuentas de registro	3,229,004	

El saldo histórico del capital social al 31 de Diciembre de 2020 es de 40,000,000

* El presente Balance General, se formuló de conformidad con los Criterios de Contabilidad para Sociedades Financieras Populares, Sociedades Financieras Comunitarias y Organismos de Integración Financiera Rural, emitidos por la Comisión Nacional Bancaria y de Valores, con fundamento en lo dispuesto por los Artículos 117, 118 y 119 Bis 4 de la Ley de Ahorro y Crédito Popular, de observancia general y obligatoria, aplicados de manera consistente, encontrándose reflejadas las operaciones efectuadas por la Sociedad Financiera Popular hasta la fecha arriba mencionada, las cuales se realizaron y valoraron con apego a sana práctica financiera y a las disposiciones legales y administrativas aplicables.
 El presente balance general fue aprobado por el consejo de administración bajo la responsabilidad de los directivos que lo suscriben*

C.P. Yeni Torres Monares
 Contador General

L.A.E. Jesus Ortiz Escobar
 Gerente General

Sitio consulta: <http://www.cnbv.gob.mx>

AV. OCAMPO #51, COL CENTRO, MARAVATÍO DE OCAMPO, MICHOACÁN, C.P. 61250 TEL (447) 478 49 09, 01 800 001 76 34

Página web: sofiexpress.com.mx. Facebook: @JPSofiExpressMexico




SOCIEDAD FINANCIERA


JP SOFIEXPRESS, S.A. DE C.V. S.F.P.
NIVEL DE OPERACIONES I
Ocampo # 51 Col. Centro, Maravatío, Michoacán
ESTADOS DE RESULTADOS DEL 1 DE ENERO AL 31 DE DICIEMBRE DE 2020
(Cifras en pesos)

Ingresos por intereses		\$	30,944,318
Gastos por intereses			7,889,662
Resultado por posición monetaria neto (margen financiero)			-
MARGEN FINANCIERO		\$	23,054,656
Estimación preventiva para riesgos crediticios			1,544,638
MARGEN FINANCIERO AJUSTADO POR RIESGOS CREDITICIOS		\$	21,510,018
Comisiones y tarifas cobradas	\$	3,610,242	
Comisiones y tarifas pagadas		396,704	
Resultado por intermediación		23,892	
Otros ingresos (egresos) de la operación	-	2,169,035	
Gastos de administración y promoción		24,881,467	(23,813,072)
RESULTADO DE LA OPERACIÓN		\$	(2,303,054)
Participación en el resultado de subsidiarias no consolidadas, asociadas y negocios conjuntos			-
RESULTADO ANTES DE IMPUESTOS A LA UTILIDAD		\$	(2,303,054)
Impuestos a la utilidad causados			-
Impuestos a la utilidad diferidos (netos)			-
RESULTADO ANTES DE OPERACIONES DISCONTINUADAS		\$	(2,303,054)
Operaciones discontinuadas			-
RESULTADO NETO		\$	(2,303,054)

"El presente estado de resultados se formuló de conformidad con los Criterios de Contabilidad para las Sociedades Financieras Populares, Sociedades Financieras Comunitarias y Organismos de Integración Financiera Rural, emitidos por la Comisión Nacional Bancaria y de Valores, con fundamento en lo dispuesto por los Artículos 117, 118 y 119 Bis 4 de la Ley de Ahorro y Crédito Popular, de observancia general y obligatoria, aplicados de manera consistente, encontrándose reflejados todos los ingresos y egresos derivados de las operaciones efectuadas por la Sociedad Financiera Popular durante el periodo arriba mencionado, las cuales se realizaron y valoraron con apego a sanas prácticas financieras y a las disposiciones legales y administrativas aplicables.

El presente estado de resultados fue aprobado por el Consejo de Administración bajo la responsabilidad de los directivos que lo suscriben".


C.P. Yeni Torres MORALES
Contador General


L. A. E. Jesus Ortiz Escobar
Gerente General

Sitio consulta <http://www.cnbv.gob.mx>



SOCIEDAD FINANCIERA

JP SOFIEXPRESS, S.A. DE C.V. S.F.P.
 NIVEL DE OPERACIONES I
 Av. Ocampo #51 Col. Centro Maravatío Mich.
ESTADO DE VARIACIONES EN EL CAPITAL CONTABLE DEL 1 DE ENERO AL 31 DE DICIEMBRE DE 2020
 [cifras en pesos]

Concepto	Capital Contribuido					Capital Ganado					Total capital contable
	Capital social	Aportaciones para futuros aumentos de capital formalizadas por su concepto de administración	Prima en venta de acciones	Obligaciones subordinadas en circulación	Efecto por incorporación al régimen de sociedades financieras populares	Reservas de capital	Resultado de ejercicios anteriores	Resultado por valuación de títulos disponibles para la venta	Resultado por tenencia de activos no monetarios	Resultado neto	
Saldo al 1 de Enero de 2020	\$ 40,000,000	\$ 15,000,000	-	-	\$(2,026,322)	-	\$(24,413,015)	-	-	\$(5,505,096)	\$ 24,055,587
MOVIMIENTOS INHERENTES A LAS DECISIONES DE LOS ACCIONISTAS											
Suscripción de acciones		2,400,000.00									2,400,000.00
Capitalización de utilidades											
Constitución de reservas											
Traspaso del resultado neto a resultado de ejercicios anteriores										5,505,096	
Pago de dividendos											
Total		2,400,000.00								5,505,096	2,400,000
MOVIMIENTOS INHERENTES AL RECONOCIMIENTO DE LA UTILIDAD INTEGRAL:											
Utilidad integral											
Resultado neto											
Resultado por valuación de títulos disponibles para la venta											
Resultado por tenencia de activos no monetarios											
Total											
Saldo al 30 de Septiembre de 2020	\$ 40,000,000	\$ 17,400,000	-	-	\$(2,026,322)	-	\$(28,918,111)	-	-	\$(2,303,054)	\$ 24,152,513

"El presente estado de variaciones en el capital contable se formuló de conformidad con los Criterios de Contabilidad para Sociedades Financieras Populares, Sociedades Financieras Comunitarias, y Organismos de Integración Financiera Rural, emitidos por la Comisión Nacional Bancaria y de Valores, con fundamento en lo dispuesto por los Artículos 117, 118 y 119 Bis 4 de la Ley de Ahorro y Crédito Popular, de observancia general y obligatoria, aplicados de manera consistente, encontrándose reflejados todos los movimientos en las cuentas de capital contable derivadas de las operaciones efectuadas por la Sociedad Financiera Popular durante el periodo arriba mencionado, las cuales se realizaron y valoraron con apego a las prácticas financieras y a las disposiciones legales y administrativas aplicables.

El presente estado de variaciones en el capital contable fue aprobado por el Consejo de Administración bajo la responsabilidad de los directivos que lo suscriben:"

[Firma]

C.P. Ferrnans Menaes
 Contador General

[Firma]

L.A. E. Jesus Ote Escobar
 Gerente General

Sino consulta <http://www.cnfv.gob.mx>




SOCIEDAD FINANCIERA

JP SOFIEXPRESS, S.A. DE C.V. S.F.P.
 NIVEL DE OPERACIONES I
 Av. Ocampo #51, Col. Centro Maravatío Mich.
ESTADO DE FLUJOS DE EFECTIVO
 DEL 1 DE ENERO AL 31 DE DICIEMBRE DE 2020
 (Cifras en pesos)

	\$(2,303,054)
Resultado neto		
Ajustes por partidas que no implican flujo de efectivo:		
Perdidas por deterioro o efecto por reversión del deterioro asociados a actividades de inversión	\$	-
Depreciaciones de propiedades, mobiliario y equipo	400,095	
Amortizaciones de activos intangibles	322,783	
Provisiones	(1,889,623)	
Impuestos a la utilidad causados y diferidos	-	
Participación en el resultado de subsidiarias no consolidadas, asociadas y negocios conjuntos	-	
Operaciones discontinuadas	-	(1,166,745)
Actividades de operación		
Cambio en inversiones en valores		13,874,875
Cambio en deudores por reporto		-
Cambio en cartera de crédito (neto)		3,655,241)
Cambio en bienes adjudicados (neto)	(1,223,150)
Cambio en otros activos operativos (neto)		392,562
Cambio en captación tradicional		5,096,309
Cambio en préstamos bancarios y de otros organismos		-
Cambio en colaterales vendidos		-
Cambio en obligaciones subordinadas con características de pasivo		-
Cambio en otros pasivos operativos	(282,291)
Cobros de impuestos a la utilidad (devoluciones)		-
Pagos de impuestos a la utilidad		-
Flujos netos de efectivo de actividades de operación		10,733,265
Actividades de inversión		
Cobros por disposición de propiedades, mobiliario y equipo	\$	-
Pagos por adquisición de propiedades, mobiliario y equipo	(560,610)
Cobros por disposición de subsidiarias, asociadas y acuerdos con control conjunto		-
Pagos por adquisición de subsidiarias, asociadas y acuerdos con control conjunto		-
Cobros por disposición de otras inversiones permanentes		-
Pagos por adquisición de otras inversiones permanentes	\$	-
Cobros de dividendos en efectivo		-
Pagos por adquisición de activos intangibles		-
Cobros por disposición de activos de larga duración disponibles para la venta		-
Cobros por disposición de otros activos de larga duración		-
Pagos por adquisición de otros activos de larga duración		-
Flujos netos de efectivo de actividades de inversión	(560,610)
Actividades de financiamiento		
Cobros por emisión de acciones	\$	2,400,000
Pagos por reembolsos de capital social		-
Pagos de dividendos en efectivo y equivalentes de efectivo		-
Pagos asociados a la recompra de acciones propias		-
Cobros por la emisión de obligaciones subordinadas con características de capital		-
Pagos asociados a obligaciones subordinadas con características de capital		-
Flujos netos de efectivo de actividades de financiamiento		2,400,000
Incremento o disminución neta de efectivo y equivalentes de efectivo		12,572,655
Efectos por cambios en el valor del efectivo y equivalentes de efectivo		12,184,879
Efectivo y equivalentes de efectivo al inicio del periodo	\$	24,757,534
Efectivo y equivalentes de efectivo al final del periodo		-----

"El presente estado de flujos de efectivo se formuló de conformidad con los Criterios de Contabilidad para Sociedades Financieras Populares, Sociedades Financieras Comunitarias y Organismos de Integración Financiera Rural, emitidos por la Comisión Nacional Bancaria y de Valores, con fundamento en lo dispuesto por los Artículos 117, 118 y 119 Bis 4 de la Ley de Ahorro y Crédito Popular, de observancia general y obligatoria, aplicados de manera consistente, encontrándose reflejadas todas las entradas de efectivo y salidas de efectivo derivadas de las operaciones efectuadas por la Sociedad Financiera Popular durante el periodo arriba mencionado, las cuales se realizaron y valoraron con apego a sanas prácticas financieras y a las disposiciones legales y administrativas aplicables.
 El presente estado de flujos de efectivo fue aprobado por el Consejo de Administración bajo la responsabilidad de los directivos que lo suscriben"


 C.P. Yeni Torrez Monarres
 Contador General


 L.A.E. Jesus Ortiz Escobar
 Gerente General

Sitio consulta <http://www.cnbv.gob.mx>



SOCIEDAD FINANCIERA

JP Sofiexpress SA de CV SFP
NIVEL DE OPERACIONES I
 Av. Ocampo # 51 Col. Centro Maravatío Mich.
BALANCE GENERAL AL 31 DE DICIEMBRE DE 2020
 (Cifras en miles de pesos)

ACTIVO		PASIVO Y CAPITAL	
DISPONIBILIDADES			
CUENTAS DE MARGEN	\$ 24,728	CAPTACION TRADICIONAL	
INVERSIONES EN VALORES		Depositos de exigibilidad inmediata	\$ 37,394
Títulos para negociar	\$ -	Depositos a plazo	112,080
Títulos disponibles para la venta	-	Títulos de crédito emitidos	-
Títulos conservados a vencimiento	9,325	Cuentas sin movimiento	-
DEUDORES POR REPORTE (SALDO DEUDOR)	9,325		\$ 149,473
CARTERA DE CREDITO VIGENTE		PRÉSTAMOS BANCARIOS Y DE OTROS ORGANISMOS	
Créditos comerciales		De corto plazo	\$ -
Actividad empresarial o comercial	\$ 50,563	De largo plazo	-
Prestamos de liquidez a otras sociedades financieras p	-	COLATERALES VENDIDOS	
Créditos de consumo	81,630	Reportos (Saldo acreedor)	\$ -
Créditos a la vivienda		Otros colaterales vendidos	-
Media y residencial	\$ 450	OTRAS CUENTAS POR PAGAR	
DE INTERES SOCIAL	414	Impuestos a la utilidad por pagar	\$ -
TOTAL CARTERA DE CREDITO VIGENTE	132,657	Participación De Los Trabajadores en Las Utilidades por Pagar	-
CARTERA DE CREDITO VENCIDA		Aportaciones para futuros aumentos de capital pendientes de formalizar por su organo de	-
Créditos comerciales		Acreedores por liquidación de operaciones	\$ -
Actividad empresarial o comercial	\$ 6,682	Acreedores por colaterales recibidos en efectivo	-
Prestamos de liquidez a otras sociedades financieras p	-	Acreedores diversos y otras cuentas por pagar	3,146
Créditos de consumo	4,117	OBLIGACIONES SUBORDINADAS EN CIRCULACION	-
Créditos a la vivienda	-	IMPUESTOS Y PTU DIFERIDOS (NETO)	-
Media y residencial	-	CRÉDITOS DIFERIDOS Y COBROS ANTICIPADOS	1,934
De interés social	-	TOTAL PASIVO	\$ 154,553
TOTAL CARTERA DE CREDITO VENCIDA	10,799	CAPITAL CONTABLE	
CARTERA DE CREDITO	143,455	CAPITAL CONTRIBUIDO	
(-) MENOS:		Capital social	\$ 40,000
ESTIMACIÓN PREVENTIVA PARA RIESGOS CREDITICIOS	(10,789)	Aportaciones de sociedades financieras comunitarias2	-
TOTAL CARTERA DE CREDITO (NETO)	132,666	Patrimonio fundacional 2	-
OTRAS CUENTAS POR COBRAR (NETO)	2,923	Aportaciones para futuros aumentos de capital formalizadas por su	17,400
BIENES ADJUDICADOS (NETO)	3,401	Prima en venta de acciones	-
PROPIEDADES, MOBILIARIO Y EQUIPO (NETO)	1,305	Obligaciones subordinadas en circulación	(2,026)
INVERSIONES PERMANENTES	55	Efecto por incorporación al régimen de sociedades financieras populares	55,174
ACTIVOS DE LARGA DURACION DISPONIBLES PARA LA VENTA	-	CAPITAL GANADO	
IMPUESTOS Y PTU DIFERIDOS (NETO)	0	Reservas de capital	
OTROS ACTIVOS		Otras Reservas de Capital	-
Cargos diferidos, pagos anticipados e intangibles	4,326	Fondo Social de Reserva	-
Otros activos a corto y largo plazo	84	Otras Reservas de Capital	-
TOTAL ACTIVO	\$ 178,704	Resultado de ejercicios anteriores	(28,918)
		Resultado por valuación de títulos disponibles para la venta	-
		Resultado por tenencia de activos no monetarios	-
		Resultado neto	(2,505)
		TOTAL CAPITAL CONTABLE	24,153
		TOTAL PASIVO Y CAPITAL CONTABLE	\$ 178,704

CUENTAS DE ORDEN	
Avales otorgados	\$ -
Activos y pasivos contingentes	0.00
Compromisos crediticios	0.00
Bienes en fideicomiso o mandato	0.00
Fideicomiso	0.00
Mandato	0.00
Bienes en custodia o en administración	0.00
Colaterales recibidos por la entidad	0.00
Colaterales recibidos y vendidos por la entidad	0.00
Intereses devengados no cobrados derivados de cartera de credito vencida	5,509
Otras cuentas de registro	3,229

El saldo histórico del capital social al 31 de Diciembre de 2020 es de \$ 40,000 miles de pesos

"El presente Balance General, se formulo de conformidad con los Criterios de Contabilidad para Sociedades Financieras Populares, emitidos por la Comisión Nacional Bancaria y de Valores, con fundamento en lo dispuesto por los Artículos 117, 118 y 119 Bis 4 de la Ley de Ahorro y Crédito Popular, de observancia general y obligatoria, aplicados de manera consistente, encontrándose reflejadas las operaciones efectuadas por la Sociedad Financiera Popular hasta la fecha arriba mencionada, las cuales se realizaron y valoraron con apego a las prácticas financieras y a las disposiciones legales y administrativas aplicables.

El presente balance general fue aprobado por el consejo de administración bajo la responsabilidad de los directivos que la suscriben"

Las notas aclaratorias que se acompañan, forman parte integrante de este estado financiero

C. P. Ygnacio Mijangos
 Contador General

L. A. E. Jesús Hito Escobar
 Gerente General

Sitio consulta <http://www.cnfv.gob.mx>



SOCIEDAD FINANCIERA

JP Sofiexpress SA de CV SFP

NIVEL DE OPERACIONES I

Av. Ocampo # 51 Col. Centro Maravatio Mich.


ESTADO DE RESULTADOS DEL 1° DE ENERO AL 31 DE DICIEMBRE DE 2020


(Cifras en miles de pesos)

Ingresos por intereses		\$	30,944
Gastos por intereses			7,889
Resultado por posición monetaria neto (margen financiero)			<u>0</u>
MARGEN FINANCIERO		\$	23,055
Estimación preventiva para riesgos crediticios			<u>1,545</u>
MARGEN FINANCIERO AJUSTADO POR RIESGOS CREDITICIOS		\$	21,510
Comisiones y tarifas cobradas	\$	3,610	
Comisiones y tarifas pagadas		397	
Resultado por intermediación		24	
Otros ingresos(egresos) de la operación		-2,169	
Gastos de administración y promoción		24,881	<u>(23,813)</u>
RESULTADO DE LA OPERACION			(2,303)
Participación en el resultado de subsidiarias no consolidadas, asociadas y negocios conjuntos			<u>-</u>
RESULTADO ANTES DE IMPUESTOS A LA UTILIDAD			(2,303)
IMPUESTOS A LA UTILIDAD CAUSADOS	\$	-	
Impuestos a la utilidad diferidos (netos)		-	<u>-</u>
RESULTADO ANTES DE OPERACIONES DISCONTINUADAS			(2303)
Operaciones discontinuadas			<u>-</u>
RESULTADO NETO			<u><u>(2,303)</u></u>

"El presente estado de resultados se formulo de conformidad con los Criterios de Contabilidad para las Sociedades Financieras Populares Sociedades Financieras Comunitarias y Organismos de Integración Financiera Rural, emitidos por la Comisión Nacional Bancaria y de Valores, con fundamento en lo dispuesto por los Artículos 117, 118 y 119 Bis 4 de la ley de Ahorro y Crédito Popular, de observancia general y obligatoria, aplicados de manera consistente, encontrándose reflejados todos los ingresos y egresos derivados de las operaciones efectuadas por la Sociedad Financiera Popular durante el periodo arriba mencionado, las cuales se realizaron y valoraron con apego a sanas prácticas financieras y a las disposiciones legales y administrativas aplicables.

El presente estado de resultados fue aprobado por el consejo de administración bajo la responsabilidad de los directivos que la suscriben".


C.P. Yeni Torres Monares
Contador General


L. A. E. Jesus Ortiz Escobar
Gerente General

<http://www.cnbv.gob.mx>

JP Sofiexpress SA de CV SFP

NIVEL DE OPERACIONES I


Av. Ocampo # 51 Col. Centro Maravatío Mich.

ESTADO DE VARIACIONES EN EL CAPITAL CONTABLE DEL 01 AL 31 DE DICIEMBRE DE 2020
EXPRESADOS EN MONEDA DE PODER ADQUISITIVO DE DICIEMBRE 2020
(Cifras en miles de pesos)

Concepto	Participación controladora	Capital Contribuido				Capital Ganado					Participación no controladora	Capital contable	
		Capital social	Aportaciones para futuros aumentos de capital formalizadas por suscripción	Prima en venta de acciones	Obligaciones subordinadas en circulación	Efecto por incorporación al régimen de sociedad	Reservas de capital	Resultado de ejercicios anteriores	Resultado de valoración de títulos disponibles para la venta	Efecto acumulado por conversión			Remedios por beneficios definidos a los no propietarios
Saldo al 1 de Enero de 2020		\$ 40,000	\$ 15,000	\$ -	\$ -	\$ (2,026)	\$ -	\$ (23,413)	\$ -	\$ -	\$ (5,505)	\$ -	\$ 24,056
MOVIMIENTOS INHERENTES A LAS DECISIONES DE LOS ACCIONISTAS													
Suscripción de acciones													
Capitalización de utilidades													
Constitución de reservas			\$ 2,400								5,505		
Traspaso del resultado neto a resultado de ejercicios anteriores													
Pago de dividendos													
Otros													
Total													\$ 2,400
MOVIMIENTOS INHERENTES AL RECONOCIMIENTO DE LA UTILIDAD													
Utilidad integral													
Resultado neto													
Resultado por valuación de instrumentos de cobertura de flujos													
Efecto acumulado por conversión													
Remedios por beneficios definidos a los empleados													
Resultado por tenencia de activos no monetarios													
Otros													
Total													
Saldo al 30 de SEPTIEMBRE 2020		\$ 40,000	\$ 17,400	\$ -	\$ -	\$ (2,026)	\$ -	\$ (28,918)	\$ -	\$ -	\$ (2,303)		\$ 24,153

"El presente estado de variaciones en el capital contable se formuló de conformidad con los Criterios de Contabilidad para Sociedades Financieras Populares, Sociedades Financieras Comunitarias y Organismos de Integración Financiera Rural, emitidos por la Comisión Nacional Bancaria y de Valores, con fundamento en lo dispuesto por los Artículos 117, 118 y 119 Bis 4 de la Ley de Ahorro y Crédito Popular, de observancia general y obligatoria, aplicados de manera consistente, encontrándose reflejados todos los movimientos en las cuentas de capital contable derivadas de las operaciones efectuadas por la Sociedad Financiera Popular durante el periodo arriba mencionado, las cuales se realizaron y valoraron con apego a las disposiciones legales y administrativas aplicables.

El presente estado de variaciones en el capital contable fue aprobado por el Consejo de Administración bajo la responsabilidad de los directivos que lo suscriben".


C.P. Yemi Torres Monares
Contador General


L. A. E. Jesus Ortiz Escobar
Gerente General




SOCIEDAD FINANCIERA


JP SOFIEXPRESS, S.A. DE C.V. S.F.P.
 NIVEL DE OPERACIONES I
 Av. Ocampo # 51 Col. Centro Maravatío Mich.
ESTADO DE FLUJOS DE EFECTIVO
DEL 1 DE ENERO AL 31 DE DICIEMBRE DE 2020
 (Cifras en miles)

Resultado neto		\$ (2,302)
Ajustes por partidas que no implican flujo de efectivo:		
Pérdidas por deterioro o efecto por reversión del deterioro asociados a actividades de inversión	\$ -	
Depreciaciones de propiedades, mobiliario y equipo	400	
Amortizaciones de activos intangibles	323	
Provisiones	(1,890)	
Impuestos a la utilidad causados y diferidos	-	
Participación en el resultado de subsidiarias no consolidadas, asociadas y negocios conjuntos	-	
Operaciones discontinuadas	-	1,167
Actividades de operación		13,875
Cambio en inversiones en valores		-
Cambio en deudores por reporto		-
Cambio en cartera de crédito (neto)	(3,655)
Cambio en bienes adjudicados (neto)	(1,223)
Cambio en otros activos operativos (neto)		893
Cambio en captación tradicional		5,096
Cambio en préstamos bancarios y de otros organismos		-
Cambio en colaterales vendidos		-
Cambio en obligaciones subordinadas con características de pasivo		-
Cambio en otros pasivos operativos	(282)
Cobros de impuestos a la utilidad (devoluciones)		-
Pagos de impuestos a la utilidad		-
Flujos netos de efectivo de actividades de operación		10,735
Actividades de inversión		
Cobros por disposición de propiedades, mobiliario y equipo	\$ -	
Pagos por adquisición de propiedades, mobiliario y equipo	(561)
Cobros por disposición de subsidiarias, asociadas y acuerdos con control conjunto		-
Pagos por adquisición de subsidiarias, asociadas y acuerdos con control conjunto		-
Cobros por disposición de otras inversiones permanentes		-
Pagos por adquisición de otras inversiones permanentes		-
Cobros de dividendos en efectivo		-
Pagos por adquisición de activos intangibles		-
Cobros por disposición de activos de larga duración disponibles para la venta		-
Cobros por disposición de otros activos de larga duración		-
Pagos por adquisición de otros activos de larga duración		-
Flujos netos de efectivo de actividades de inversión	(561)
Actividades de financiamiento		
Cobros por emisión de acciones	\$	2,400
Pagos por reembolsos de capital social		-
Pagos de dividendos en efectivo y equivalentes de efectivo		-
Pagos asociados a la recompra de acciones propias		-
Cobros por la emisión de obligaciones subordinadas con características de capital		-
Pagos asociados a obligaciones subordinadas con características de capital		-
Flujos netos de efectivo de actividades de financiamiento		2,400
Incremento o disminución neto de efectivo y equivalentes de efectivo		12,574
Efectos por cambios en el valor del efectivo y equivalentes de efectivo		-
Efectivo y equivalentes de efectivo al inicio del periodo		12,185
Efectivo y equivalentes de efectivo al final del periodo	\$	24,758

"El presente estado de flujos de efectivo se formuló de conformidad con los Criterios de Contabilidad para Sociedades Financieras Populares, Sociedades Financieras Comunitarias y Organismos de Integración Financiera Rural, emitidos por la Comisión Nacional Bancaria y de Valores, con fundamento en lo dispuesto por los Artículos 117, 118 y 119 Bis 4 de la Ley de Ahorro y Crédito Popular, de observancia general y obligatoria, aplicados de manera consistente, encontrándose reflejadas todas las entradas de efectivo y salidas de efectivo derivadas de las operaciones efectuadas por la Sociedad Financiera Popular durante el periodo arriba mencionado, las cuales se realizaron y valoraron con apego a sanas prácticas financieras y a las disposiciones legales y administrativas aplicables.

El presente estado de flujos de efectivo fue aprobado por el Consejo de Administración bajo la responsabilidad de los directivos que lo suscriben".


 C.P. Yeni Torres Morales
 Contador General


 L. A. E. Jesus Ortiz Escobar
 Gerente General

Sitio consulta <http://www.cnbv.gob.mx>