



Recomendaciones de **SEGURIDAD VIAL**

Para Arrendadores de DiDi Moto (motociclistas)

ÍNDICE

Antes del arrendamiento	3
Durante el arrendamiento	7
¿Tienes una emergencia?	10
Tarjeta de identificación	12



1. ANTES DEL ARRENDAMIENTO

Conoce tu motocicleta.

Es tu medio de transporte, conocer sus partes y funcionamiento básico es fundamental.



A. Dale mantenimiento

Esto te prevendrá complicaciones a futuro.

Es indispensable llevarla al taller con la frecuencia que el modelo de tu moto lo amerite.

Realiza mantenimiento preventivo y correctivo de tu motocicleta, y cumple con la revisión técnico mecánica anualmente (de acuerdo al modelo de tu motocicleta).

B. Asegúrala

Sabemos que la moto no solamente es tu herramienta para generar ganancias adicionales, sino también tu medio de transporte.

Para aquellos momentos en donde no estás utilizando la app de DiDi Conductor, es importante que tanto tú como la moto cuenten con un seguro particular.

C. Kit de herramientas básicas

Estas deberán estar acorde al modelo de tu motocicleta y las puedes consultar en su manual de mantenimiento. Algunas de las herramientas que te aconsejamos tener a la mano para tus actividades diarias son:

- Llaves fijas, combinadas o llaves allen.
- Destornilladores, estrella, planos y de varios tamaños.
- Alicates universales (para sujetar o extraer pasadores, cortar algún cable).
- Martillo.
- Tuercas y tornillos.
- Pasadores de cadena y bombillos.

D. Ajusta y revisa antes de subirte

- Frenos:

¿Funcionan completamente, tanto en la rueda delantera como trasera?

Cuida el líquido de tus frenos y no olvides cambiarlo cuando sea necesario.

- Manubrio y cables:

¿Todas las partes están fijas?

- Llantas:

¿Están sin daños o pinchadas? ¿No están demasiado gastadas? ¿Tienen la presión adecuada?

- Espejos:

¿Están fijos y en posición adecuada para ver a los otros vehículos que circulan detrás de ti?

- Pito y luces:

¿Funcionan correctamente? Incluye la luz del freno en tu revisión.

- Aceite de motor:

¿El nivel de aceite es suficiente?

- Suspensión de la motocicleta:

¿Los amortiguadores se encuentran en buen estado?, ¿Hay fugas de aceite u otros fluidos?

- Kit de arrastre:

¿Cómo está la tensión y el estado de la cadena?,

¿El piñón y la corona están bien asegurados y sus dientes no presentan daños o desgaste significativo?

- Mantenimiento de tu motocicleta:

Mantén siempre tu motocicleta sin escapes de aceite ni derrames de líquidos.

- Características mecánicas:

Las características mecánicas de tu moto (cilindraje, potencia, estilo, tamaño) deberán ir de acuerdo a tu experiencia como conductor de motocicleta, a tu tamaño corporal y a las necesidades que te motivan a comprar.



Integral



Semi Integral

- Capacitaciones:

Capacitate y ten una adecuada formación teórico-práctica como motociclista, que te permita mejorar tus habilidades como motociclista.

- F. El uso del casco es obligatorio de conformidad con la legislación aplicable:

Debidamente colocado y ajustado, este te protegerá en caso de accidente o caída.

Existen dos estilos de cascos: el integral (con visor integrado) y el semi integral. En ambos casos, es necesario proteger tus ojos, ya sea con la visera del casco integral siempre abajo o con gafas adicionales.

Recuerda siempre utilizar un casco de tu talla y que se encuentre en buenas condiciones.

- E. No olvides tu equipo de seguridad

Antes de salir revisa llevar contigo:

- Casco bien colocado y ajustado debajo de la mandíbula.
- Protectores para las piernas.
- Mantén las luces encendidas en todo momento.
- Elementos reflectivos.
- Guantes con protecciones.
- Calzado para motociclistas.
- Chaqueta con protecciones y elementos reflectivos que son de uso obligatorio.
- Pantalones antidesgarro y con protecciones.
- Porta-celular adaptado a la moto impermeable.
- Gafas, en caso de no contar con visor.

No olvides llevar tu casco bien ajustado.

*El casco deberá contar con regulación de ley.



- G. Ajusta y revisa antes de subirte

Calor:

En época de calor no olvides hidratarte bien.
Carga contigo hasta dos termos de agua.
Usa bloqueador solar FPS 50+.

Lluvia:

Usa impermeable o protección de neopreno.
Reduce considerablemente tu velocidad. Recuerda que el pavimento mojado es más resbaloso y el frenado es menos eficaz.
Reduce tu velocidad y frena con anticipación y precaución.

Maneja en el centro del carril de circulación para conservar un margen de acción suficiente en caso de obstáculo.

Evita transitar sobre las líneas blancas y amarillas de la vía cuando éstas se encuentren mojadas.

En caso de condiciones extremas, se deshabilitará temporalmente el servicio en la app para procurar el bienestar de los arrendatarios.

En las noches:

Busca hacerte aún más visible que de costumbre. Utiliza elementos reflejantes y recuerda encender las luces. Asegúrate de que estén bien ajustadas y sean suficientemente potentes

No olvides , que tanto de día como de noche, debes llevar las luces de la motocicleta encendidas.



2. DURANTE EL ARRENDAMIENTO

Te invitamos a seguir las siguientes recomendaciones.



A. Por favor, recordarle al arrendatario que para su seguridad siempre debe usar el casco lo más ajustado posible y en la posición correcta.

Se tome de las manijas traseras de la moto. Acompañe los movimientos de la moto y las curvas suavemente.

Tenga cuidado con el caño de escape para evitar quemaduras y utilice los pedales.

No es recomendable llevar bolsos grandes que puedan afectar su seguridad. Siempre debes tener en cuenta el peso que puede llevar la moto sin afectar tu seguridad o la del arrendatario.

Por seguridad y de acuerdo a la reglamentación vigente, no está permitido montar en Moto alcoholizado.

Por seguridad en la motocicleta solo se puede transportar máximo a un acompañante.

Lleva sólo cargas pequeñas, livianas y bien aseguradas.

Suba a la moto hasta que el motociclista le indique que ya está preparado para conducir.

Los elementos de protección deben ser los mismos y de la misma calidad que los del conductor.

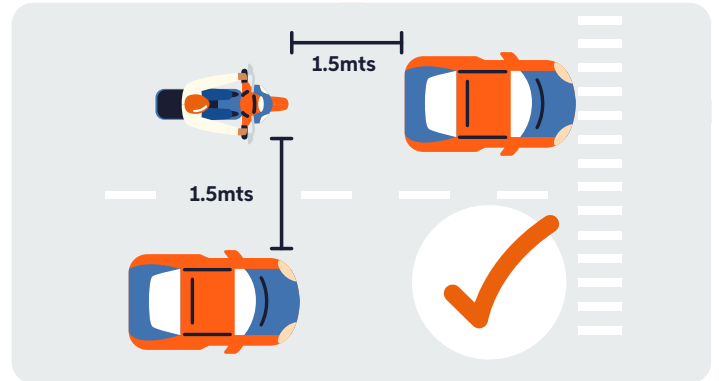
Hablar lo mínimo posible con el motociclista mientras conduce, una conversación es un elemento distractor.

Los niños menores de 10 años no pueden transportarse en motocicleta y se recomienda que las mujeres embarazadas tampoco lo hagan.

B. En caso de dudas sobre la ruta

Estacionate en lugares donde no impidas la visibilidad y circulación de peatones, ciclistas u otros vehículos, y verifica la ruta antes de incorporarte de nuevo al tránsito.

Mientras conduzcas no revises el celular.



C. Recuerda, ¡cede el paso!

Los motociclistas son más vulnerables que los automovilistas, pero peatones y ciclistas lo son aún en mayor medida.

Cede el paso al peatón y ciclista al momento de adelantar, conserva una distancia mínima de 1.5 m con los demás vehículos motorizados y los ciclistas.

Adelantar vehículos y obstáculos siempre por la izquierda” se recomienda retirar desde el carril derecho para no limitarlo a vías de dos carriles.

Es tu obligación circular al centro del carril y ocupando un solo carril, nunca entre carriles.

Nunca circular o estacionarse en los espacios peatonales y de ciclistas como andenes, pasos cebrados, zonas verdes, cicloinfraestructura, etc.

Evita conducir detrás de los vehículos de emergencia, como las ambulancias.

Cuando haya un semáforo no adelantes los coches y, si llegas a hacerlo, verifica que no haya peatones cruzando la calle entre los coches.

Evita circular en los puntos ciegos de los demás conductores.

Respetar las velocidades máximas. Si no son visibles en la calle, se recomienda no circular a más de 50 km/hr en vías primarias, 30 o 40 km/hr en vías secundarias, y 20 km/hr en zonas escolares y hospitales.

E. Sin audífonos

Sabemos que es tentador, pero por precaución no uses tus audífonos o celular, salvo para el GPS con un soporte. Utiliza sólo un audífono y evita que te aisle por completo de los sonidos del exterior, ¡Recuerda estar siempre alerta con tus 5 sentidos!

F. Reduce el riesgo de un siniestro vial

Reducir la velocidad considerablemente ayuda a tener más visibilidad y reaccionar oportunamente ante obstáculos, huecos, peatones o movimientos bruscos de otros vehículos.

Procura frenar antes de entrar a las curvas, no durante.

Anticipa tu tiempo de frenado y regulación de velocidad cuando existan reductores de velocidad. Si no se reduce la velocidad con anticipación, la motocicleta es un vehículo ligero y puede desviarse o salir del camino a altas velocidades.

Conoce tus puntos ciegos para poder disminuir el riesgo de incidentes.

Siempre utiliza las direccionales para anunciar los cambios de carril, giros y paradas. Mira varias veces el retrovisor antes de emprender una maniobra y enciende con tiempo tus direccionales antes de cambiar de carril.

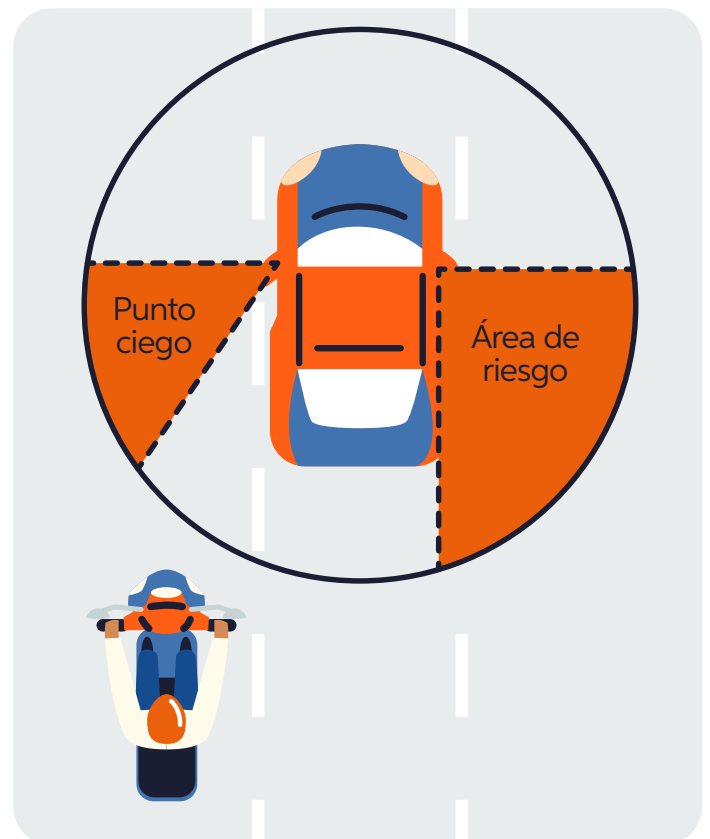
Intenta no utilizar teléfonos cuando estés conduciendo.

No olvides que está prohibido llevar teléfonos celulares que se interpongan entre la cabeza y el casco.

Nunca consumas bebidas embriagantes ni sustancias psicoactivas cuando manejes.

G. No te expongas

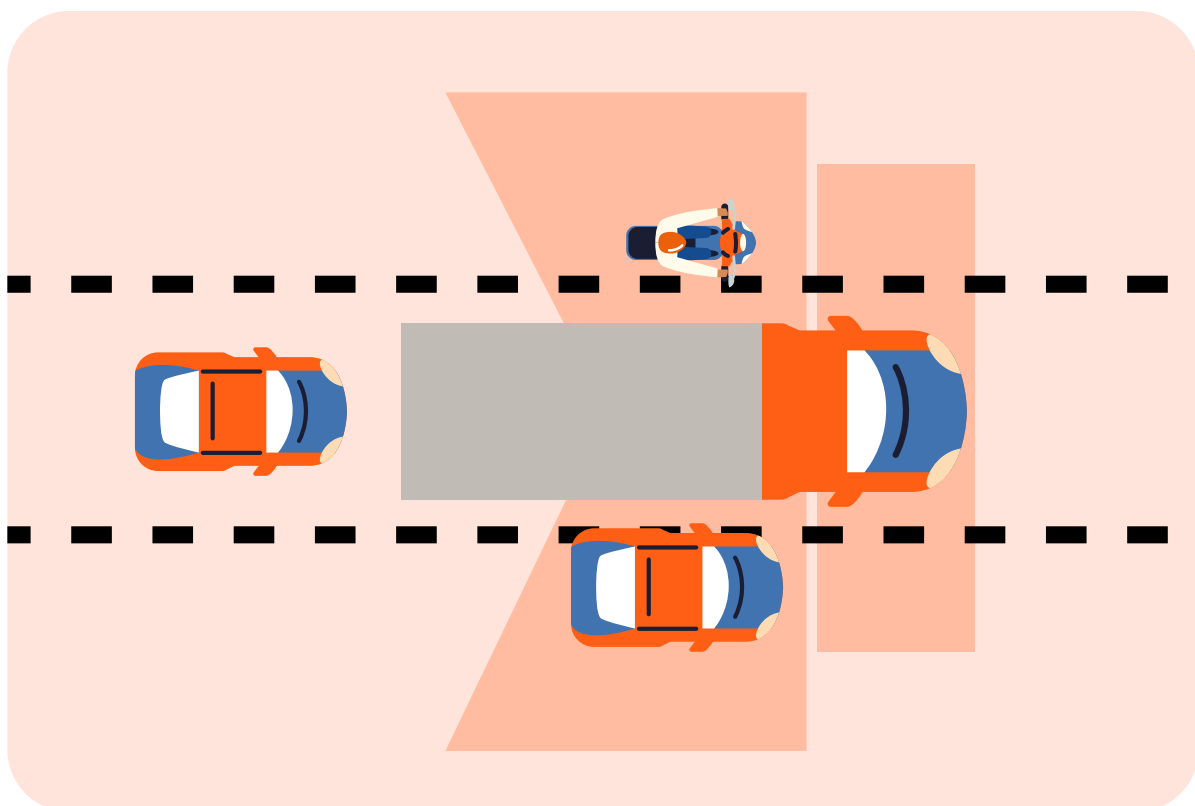
Jamás manejes tu moto si te sientes cansado, consumiste alcohol o estupefacientes.





H. Efecto Venturi

El efecto Venturi puede generar una sensación de succión o atracción hacia vehículos más grandes, lo que puede causar pérdida de control de la motocicleta, mantén una distancia segura de al menos 1.5 metros de este tipo de vehículos.



3. ¿TIENES UNA EMERGENCIA?



A. ¿Tienes una emergencia?

- Botón de emergencia:

Tu aplicación cuenta con un botón de emergencia que te contacta directo con el 123.

- Centro de Soporte:

Si lo prefieres, puedes ponerte en contacto con el Centro de Soporte de DiDi Conductor nuestro equipo canalizará tu situación y te podrá redirigir con una patrulla o hasta una ambulancia.



B. ¿Sufriste una caída?

Conserva la calma, verifica no tener heridas graves en tu cuerpo o el del usuario.

Hazte visible a los otros conductores en la calle y colócate en un lugar seguro.

No te retires el casco o el del usuario.

Si hay una herida abierta, presiónala por mínimo 3 minutos. En caso de haber sufrido una fractura intenta permanecer lo más quieto posible.

Procura mantener una tarjeta de identificación con datos básicos al alcance dentro de tu mochila por si no te puedes mover o levantar.

De ser posible, llama al 123 o al número de Soporte de DiDi Conductor.

B. ¿Tuviste un problema con algún peatón o automovilista?

1. Conserva la calma y no caigas en provocaciones.
2. No importa de quién fue la culpa. Huir nunca es la solución y puede conllevar problemas más graves.
3. Si fue tu culpa, tranquilo. En DiDi Conductor todos los arrendamientos que completas usando la app cuentan con un seguro que cubre daños a terceros.
4. Anota la información importante por si el caso amerita que levantes una denuncia. Anota nombre completo, fecha, hora, lugar, placa del vehículo y su modelo, fotos y no olvides pedir datos de contacto de posibles testigos.
5. No aceptes ninguna responsabilidad. Espera a que llegue tu seguro.
6. No hagas ningún acuerdo con ninguna de las partes.
7. Siempre contacta a servicio al cliente para que te apoyen y orienten.

Es recomendable no moverse hasta que llegue personal asistencial.

Tarjeta de identificación

Te recomendamos tener una tarjeta de identificación en caso de emergencia.

Te sugerimos llenarla con la información indicada y pegarla en el interior de la tapa de tu mochila.

Tarjeta de Emergencia

Nombre

.....

Teléfono

.....

Tipo de sangre

Alergias

Dirección

En caso de emergencia avisar a:

Nombre

Teléfono

Parentesco

Teléfonos de emergencia:

Línea de emergencia: _____ **123**

Policía nacional: _____ **112**

Policía de tránsito: _____ **127**

Defensa civil: _____ **114**

Bomberos: _____ **119**

Cruz Roja: _____ **132**

